

Guía rápida para el alumno, para el uso del Sistema de Evaluación Docente



Página de Inicio del sistema cuando está disponible para evaluar a docentes

Por favor atender las instrucciones del procedimiento para evitar contratiempos.

Procedimiento que deben seguir los Alumnos para realizar la Evaluación a Docentes

- Paso 1: Revisa en tu correo electrónico institucional tu usuario y contraseña para ingresar al sistema de evaluación docente. (El usuario es tu número de control y tu contraseña es un NIP de 4 dígitos)
- Paso 2: Ingresa al Sistema de Evaluación Docente **el día y hora que te asignó** alguno de tus docentes.
- Paso 3: Contesta detenidamente tu evaluación, dando tiempo a que el sistema cargue cada página y guarde tus respuestas conforme vas avanzando.
- Paso 4: Al finalizar tu evaluación, no olvides generar tu constancia. El sistema te permite descargar el documento PDF para que lo conserves para alguna aclaración.

Documentos de apoyo:

- > [Presentación con explicación del Proceso de Evaluación Docente \(PDF\)](#)
- > [Datos de contacto de la Oficina de Soporte Técnico](#)

Sistema de Evaluación Docente - ITSL

Para el semestre Agosto - Diciembre 2020, el periodo de evaluación es: **del 17 de noviembre al 04 de diciembre**, en el día y hora que te indique tu profesor.

[Hacer la Evaluación Docente](#)


Reportar problemas durante la evaluación

En caso de que tengas algún problema al estar realizando tu evaluación a docentes, te pedimos por favor realizar el reporte a través del siguiente enlace, y estar pendiente de las indicaciones que recibirás en tu correo institucional, para solucionar tu problema.

> [Reportar un problema con mi Evaluación](#)

Haz clic en el Botón "Hacer la Evaluación Docente"

En caso de algún problema con el sistema haz clic en el enlace para hacer el reporte al área de soporte técnico.



Hacer clic en “ALUMNOS” para ingresar al sistema.



PERSONAL DEL INSTITUTO



ALUMNOS


AUTENTIFICACIÓN PARA ACCESO AL SISTEMA

Introduce los datos correspondientes:

**No. DE
CONTROL:**

NIP:

ACCESO



Capturar el número de control y el NIP, luego hacer clic en Botón "ACCESO"

EVALUACIÓN DOCENTE | CERRAR SESIÓN

Realizar evaluación
Evaluaciones realizadas

PANTALLA DE INICIO DEL SISTEMA.

Para realizar tu evaluación haz clic en Menú: EVALUACIÓN DOCENTE-> “Realizar evaluación”

EVALUACIÓN DOCENTE

¡IMPORTANTE!

La evaluación docente del periodo **Ago-Dic 2020**. Es una actividad **OBLIGATORIA** para inscribirte en el próximo periodo.

Puedes contestar la evaluación **ÚNICAMENTE** del: **2020/11/10 al 2020/11/11**.

Estas fechas son de ejemplo.

NOTA: LA MATERIA DE RESIDENCIAS PROFESIONALES HA SIDO OMITIDA, YA QUE NO SE REQUIERE EVALUARSE AL ASESOR EN ESTE PERIODO.

Te recordamos que el profesor recibe sus resultados a través de una grafica que se entrega al final del semestre una vez que ha reportado calificaciones.

El sistema permitirá realizar la evaluación únicamente durante el rango de las fechas indicadas.

Para iniciar a contestar las preguntas hacer clic en Botón “CONTINUAR”.

¡CONTESTA CON HONESTIDAD!

CONTINUAR

CANCELAR

EVALUACIÓN DOCENTE

Ago-Dic 2020

JARED ALEXANDER RIOS HERNANDEZ

PREGUNTA No. 1:

El Sistema indica el nombre del alumno y el número de pregunta que está contestando.

Explica de manera clara los contenidos de la asignatura.

5) Totalmente de acuerdo 4) De acuerdo 3) Indiferente 2) En desacuerdo 1) Altamente en desacuerdo

FUND.INVESTIGAC	ALEJANDRINA DAVILA ESQUIVEL	<input checked="" type="radio"/> 5	<input type="radio"/> 4	<input type="radio"/> 3	<input type="radio"/> 2	<input type="radio"/> 1
TALLER DE ÉTICA	MARTHA LILIANA GARCIA MARES	<input checked="" type="radio"/> 5	<input type="radio"/> 4	<input type="radio"/> 3	<input type="radio"/> 2	<input type="radio"/> 1
CALCULO DIFEREN	NANCY VICTORIA TORRES RAMOS	<input checked="" type="radio"/> 5	<input type="radio"/> 4	<input type="radio"/> 3	<input type="radio"/> 2	<input type="radio"/> 1
HERRAM INT	VICTOR MANUEL SANCHEZ CENICEROS	<input type="radio"/> 5	<input type="radio"/> 4	<input type="radio"/> 3	<input type="radio"/> 2	<input type="radio"/> 1
QUÍMICA	JESUS ALEJANDRO GARCIA VILLANUEVA	<input type="radio"/> 5	<input type="radio"/> 4	<input type="radio"/> 3	<input type="radio"/> 2	<input type="radio"/> 1
DIBUJO INDUSTRI	ADAN LEONARDO MARTINEZ CANDELAS	<input type="radio"/> 5	<input type="radio"/> 4	<input type="radio"/> 3	<input type="radio"/> 2	<input type="radio"/> 1

En la parte izquierda aparece la lista de materias inscritas y el docente que imparte cada materia.

SIGUIENTE PREGUNTA

Hacer clic en Botón
"SIGUIENTE PREGUNTA"
cuando ya hayas
contestado TODAS las filas.

Por cada fila Materia-Docente debe calificarse la pregunta de acuerdo a la escala de 1 a 5.

EVALUACIÓN DOCENTE

Ago-Dic 2020

JARED ALEXANDER RIOS HERNANDEZ

PREGUNTA No. 21:

Muestra compromiso y entusiasmo en sus actividades docentes.

5) Totalmente de acuerdo 4) De acuerdo 3) Indiferente 2) En desacuerdo 1) Altamente en desacuerdo

FUND.INVESTIGAC	ALEJANDRINA DAVILA ESQUIVEL	<input checked="" type="radio"/> 5	<input type="radio"/> 4	<input type="radio"/> 3	<input type="radio"/> 2	<input type="radio"/> 1
TALLER DE ÉTICA	MARTHA LILIANA GARCIA MARES	<input checked="" type="radio"/> 5	<input type="radio"/> 4	<input type="radio"/> 3	<input type="radio"/> 2	<input type="radio"/> 1
CALCULO DIFEREN	NANCY VICTORIA TORRES RAMOS	<input checked="" type="radio"/> 5	<input type="radio"/> 4	<input type="radio"/> 3	<input type="radio"/> 2	<input type="radio"/> 1
HERRAM INT	VICTOR MANUEL SANCHEZ CENICEROS	<input checked="" type="radio"/> 5	<input type="radio"/> 4	<input type="radio"/> 3	<input type="radio"/> 2	<input type="radio"/> 1
QUÍMICA	JESUS ALEJANDRO GARCIA VILLANUEVA	<input checked="" type="radio"/> 5	<input type="radio"/> 4	<input type="radio"/> 3	<input type="radio"/> 2	<input type="radio"/> 1
DIBUJO INDUSTRI	ADAN LEONARDO MARTINEZ CANDELAS	<input checked="" type="radio"/> 5	<input type="radio"/> 4	<input type="radio"/> 3	<input type="radio"/> 2	<input type="radio"/> 1

SIGUIENTE PREGUNTA

Ejemplo de avance en las preguntas contestadas.

DEBES CONTESTAR SIN PRISAS, permitiendo que el sistema guarde tus respuestas y te despliegue toda la página completa.

EVALUACIÓN DOCENTE | CERRAR SESIÓN

Realizar evaluación


Evaluaciones realizadas

EVALUACIÓN DOCENTE

ENE-JUN 2022

TU EVALUACIÓN HA CONCLUIDO.

GRACIAS !!!



DA CLICK EN EL MENU PRINCIPAL EN LA OPCIÓN EVALUACIONES REALIZADAS PARA DESCARGAR TU COMPROBANTE DE TERMINACIÓN

PANTALLA AL CONCLUIR LA EVALUACIÓN.

Puedes generar el **Acuse o Constancia de Evaluación Realizada**, haciendo clic en el Menú:
EVALUACIÓN DOCENTE -> Evaluaciones realizadas

EVALUACIÓN DOCENTE | CERRAR SESIÓN

Realizar evaluación
Evaluaciones realizadas



IMPRESIÓN DE ACUSE SOBRE LA EVALUACIÓN DOCENTE

EVALUACIÓN: ENERO - JUNIO 2022

ESTUDIANTE: 17231488

TU EVALUACIÓN HA SIDO REGISTRADA CORRECTAMENTE

IMPRIMIR ACUSE



PANTALLA EVALUACIONES REALIZADAS:

El sistema muestra el **Botón “IMPRIMIR ACUSE”** solamente en el caso de que tu evaluación haya sido registrada correctamente.

Haz clic en el botón “IMPRIMIR ACUSE” para que descargues tu acuse o comprobante de Evaluación Docente realizada.

EVALUACIÓN DOCENTE | CERRAR SESIÓN

Realizar evaluación

Evaluaciones realizadas



IMPRESIÓN DE ACUSE SOBRE LA EVALUACIÓN DOCENTE

EVALUACIÓN: ENERO - JUNIO 2022

ESTUDIANTE: 17231784

NO SE HA GENERADO TU ACUSE DE TERMINACIÓN DE EVALUACIÓN DEBIDO A QUE TU EVALUACIÓN REGISTRADA TIENE IRREGULARIDADES.
POR FAVOR ESPERA DOS DÍAS HÁBILES PARA REALIZAR TU EVALUACIÓN NUEVAMENTE Y PODER GENERAR TU ACUSE DE TERMINACIÓN.

PANTALLA EVALUACIONES REALIZADAS:

El sistema muestra un mensaje en rojo avisando cuando tu evaluación **NO ha sido registrada correctamente.**

En este caso debes esperar dos días hábiles para que puedas hacer nuevamente tu evaluación.

Si después de dos días aún no puedes realizar la evaluación, debes enviar un correo a

AYUDA@ITSLERDO.EDU.MX para solucionar tu caso.

Importante:

Para evitar que te ocurra este problema, debes contestar la evaluación sin prisas para evitar que se salten preguntas conforme avanzas en la evaluación a tus docentes.

EVALUACIÓN DOCENTE | CERRAR SESIÓN

Realizar evaluación

Evaluaciones realizadas



IMPRESIÓN DE ACUSE SOBRE LA EVALUACIÓN DOCENTE

EVALUACIÓN: ENERO - JUNIO 2022

ESTUDIANTE: 17231A25

FAVOR DE REALIZAR SU EVALUACIÓN EN LA FECHA PROGRAMADA

PANTALLA EVALUACIONES REALIZADAS:

El sistema muestra este aviso cuando **NO has realizado aún la Evaluación**, por lo que debes realizar la evaluación docente en las fechas programadas para que puedas obtener el Comprobante o Acuse de tu evaluación que ha sido registrada correctamente.

EJEMPLO DE UN DOCUMENTO PDF con la CONSTANCIA DE EVALUACIÓN DOCENTE REALIZADA.

Debes descargar el documento y conservarlo para alguna aclaración.

DEPENDENCIA: EDUCACIÓN DOCENTE
EXPE. NTE: 17231488
OBJETO: AUSE DE REGISTRO

A QUIEN CORRESPONDA:

Por medio de la presente hago constar que el C. GRESS LIMONES ABDI, perteneciente a la carrera de INGENIERIA EN SISTEMAS AUTOMOTRICES realizo la evaluacion docente el dia 30 de Mayo del 2022 en la hora marcada como 13:01:44 correspondiente al periodo Enero - Junio 2022. Por tal motivo sus registros correspondientes a sus maestros ha quedado registrada satisfactoriamente.

Cadena digital.
17231488|GRESS|LIMONES|AL|TEL|30-05-2022|13:01:44|342fd2e2a3a014d24d74659454748bb7f3e02059

EVALUACIÓN DOCENTE | CERRAR SESIÓN

Realizar evaluación
Evaluaciones realizadas



PANTALLA DE INICIO DEL SISTEMA.

Para Salir del Sistema haz clic en Menú: CERRAR SESIÓN

GUÍA RÁPIDA PARA EL ALUMNO

SISTEMA DE EVALUACIÓN DOCENTE
INSTITUTO TECNOLÓGICO SUPERIOR DE LERDO

Oficina de Soporte Técnico: <https://www.lerdo.tecnm.mx/servicios-informaticos/ayuda>

Noviembre de 2020

Actualización noviembre 2022